



NOUVEAUTÉ
MODULIGHT
la lumière modulable

PORTES INTÉRIEURES DÉCORATIVES



HUET
PORTES & FENÊTRES

OUVREZ
LA PORTE

DES
NOUVELLES
TENDANCES

QUI SOMMES-NOUS ?



Menuisiers depuis 65 ans, nous avons développé notre savoir-faire au fur et à mesure des années, en faisant évoluer nos gammes et nos moyens industriels.

Aujourd'hui, nous fabriquons et commercialisons plus de 550 000 portes par an dans le même esprit, celui de satisfaire le client grâce à notre qualité et nos innovations.

Nous avons plaisir à vous faire découvrir l'ensemble de nos solutions décoratives de portes intérieures.

HUET,
TOUS LES STYLES
DE PORTES
INTÉRIEURES

PORTES

VITRÉES MODULIGHT	4
GRAVÉES TECHNIDECOR®	8
INSERTS FINITION ALUMINIUM	16
POSTFORMÉES & MATRICÉES	20
PLANES	26
LAQUE LGH® & FINITIONS	28
PLAQUÉES	30
SOLUTIONS TECHNIQUES	34

HUET
PORTES & FENÊTRES

SOMMAIRE


POUR APPORTER
DE LA
LUMIÈRE
DANS VOS PIÈCES

PORTES
VITRÉES

Avec MODULIGHT, invitez la lumière dans votre intérieur.
Une fixation brevetée permet de changer votre vitrage facilement, avec une finition parfaite, selon vos besoins ou vos envies !



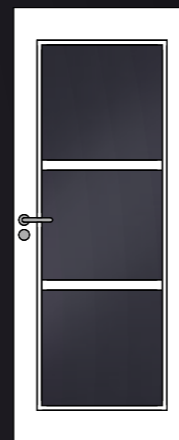
NOUVEAUTÉ




SYSTÈME
D'ASSEMBLAGE
BREVETÉ

FIXATION INVISIBLE

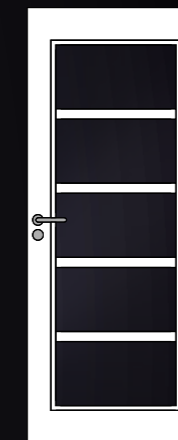
5
MODÈLES



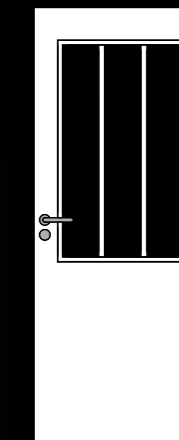
3V



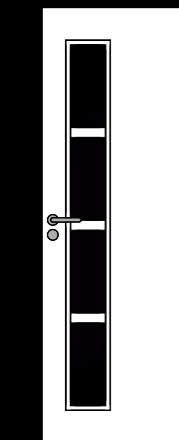
4V



5V



ATELIER



ETROIT

MODULIGHT
la lumière modulable

Suggestion de présentation



VITRAGE DE
SÉCURITÉ



ENVIE DE PLUS DE LUMIÈRE
Changez votre verre translucide
par un verre clair

ENVIE DE PLUS D'INTIMITÉ
Changez votre verre clair
par un verre translucide

2

FINITIONS :
PLANE ou MATRICÉE

COMPATIBLE
PORTE
MATRICÉE
Modèle **QUARTZ**
voir p22



PORTES | VITRÉES

HLJETI
PORTES & FENÊTRES




TECHNIDÉCOR®

En tant qu'inventeur du procédé de gravure TECHNIDÉCOR®, nous sommes toujours restés attentifs à l'évolution des tendances de décoration intérieure pour mettre vos portes au centre de votre projet.

NOUVEAUX DÉCORS | NOUVELLES FINITIONS

37
DÉCORS

PORTES GRAVÉES



Voir tous les modèles disponibles p 14-15



Ce procédé de gravure permet de s'adapter sur toutes les catégories de portes de distribution et isolantes pour créer une unité décorative quelle que soit la destination de la porte.

Suggestion de présentation

HUETI
PORTES & FENÊTRES

PORTES GRAVÉES

PORTES
GRAVÉES



Des combinaisons à l'infini de décors et de finitions pour personnaliser votre intérieur.

VERTIGO



Voir tous les modèles disponibles p14-15

CACTEE



Voir tous les modèles disponibles p14-15

STYLEA



Voir tous les modèles disponibles p14-15



PORTES
GRAVÉES



MIX



Voir tous les modèles disponibles p.14-15

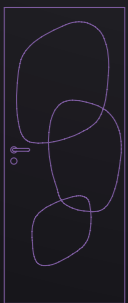
PLACE À
L'IMAGINATION !

Les portes s'adaptent à toutes les audaces de finition en couleur. A vous d'imaginer celle qui correspond le mieux à votre décoration.

Vous hésitez ? Quelle couleur choisir ? Optez pour le blanc, et privilégiez la luminosité.



MUSEUM
FREE STONE

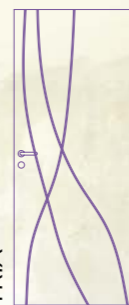


Voir tous les modèles disponibles p.14-15



L'association du blanc et du noir pour mieux marquer le décor.

TRIX



Voir tous les modèles disponibles p.14-15



HLUETI

4
FINITIONS




37
DÉCORS

De multiples possibilités de finitions appliquées aux décors disponibles

TENDANCES & CONTEMPORAINES DESIGN

MODÈLES EXCLUSIFS DÉPOSÉS



Certains modèles ont des limites dimensionnelles propres (NOUS CONSULTER) :
CLASSIS - CUBIC - GRAFIC*
SOLA* - STYLEA* - TRIX
VERTIGO - VAGUE

MODÈLES AVEC OU SANS REGARD VITRÉ

* Modèles version regard vitré

UNE TOUCHE
DESIGN
INTÉGRÉE
DANS LA PORTE

RÉSOLUMENT CONTEMPORAIN

FINITION
ALUMINIUM
PORTES INSERTS



PORTES | INSERTS

HUETI
PORTES & FENÊTRES

Le blanc est la base de la décoration intérieure contemporaine ; une couleur qui peut être associée à toutes les autres. La perfection du laquage industriel, sa finition mat, permet aussi de les associer avec tous les matériaux.

DES PROFILS DESIGN

Pour renforcer l'aspect contemporain, des inserts ont été intégrés dans les vantaux des portes.



FINITION
MATE

INSERTS FINITION ALUMINIUM

Intégrés dans la porte, les inserts sont parfaitement affleurants. La finition aluminium s'associe visuellement aux autres équipements métalliques. (Poignées, rosaces et organes de rotation)



ONLINE



SCAN



OFFSET



SCRIPT



POUR METTRE
DU RELIEF
DANS VOS
PORTES

COLLECTION

POSTFORMÉE & MATRICÉE



Du classique
au contemporain

HUETI
PORTES FENÊTRES


COLLECTION | POSTFORMÉE & MATRICÉE

PORTE MATRICÉE

Les vantaux des portes GRAPHITE et QUARTZ présentent un nouvel aspect pour les portes de communication. La texture particulière de la surface donne du relief à la porte et accentue l'impression d'épaisseur du vantail en accrochant la lumière.

La porte devient un élément décoratif à part entière.

GRAPHITE



QUARTZ



Les modèles GRAPHITE et QUARTZ se distinguent par la surface du panneau, relief sur toute la largeur pour Quartz, relief bordé par deux bandes lisses pour Graphite.

Exemple de coloris : laqué noir



POUR METTRE
DU RELIEF
DANS VOS
PORTES

HUETI

PORTE MATICÉE

Les rainures de la porte Arkose sont d'un profil particulier, légèrement moins profond et plus angulaire que celui des portes TECHNIDECOR®.
Une autre vision de la gravure.

Vue en coupe du relief

ARKOSE



PORTE POSTFORMÉE

La porte THEMIS est constituée d'un panneau postformé au dessin très reconnu en architecture intérieure. Le panneau imite la texture du bois, l'aspect final est très proche d'une essence naturelle. Une valeur sûre pour un goût traditionnel.

THÉMIS



HUETI



PORTES PLANES



Sur une surface exempte de relief ou d'inserts, la perfection du laquage industriel présente un avantage remarquable par son niveau de qualité et la régularité de son aspect final.



LA SOLUTION UNIVERSELLE POUR LA COMMUNICATION INTÉRIEURE

Quand le blanc domine en décoration intérieure, que les portes sont plus fréquemment ouvertes que fermées pour privilégier la circulation, les portes planes présentent la solution idéale.





FINITION
MATE



Nos portes sont travaillées et laquées à partir de panneaux de fibres de bois brut certifiés PEFC™.

FINITION PORTES LAQUÉES

La qualité & durabilité du procédé **LGH**



L'opération d'égrenage est une phase primordiale dans le procédé de laquage, il a plusieurs buts : éliminer tous les défauts de surface des panneaux, supprimer les fibres du bois remontées par l'humidité du laquage et assurer une parfaite adhérence entre les couches.



L'aspect final dépend du soin apporté à cette étape. Pour cette raison, plusieurs étapes de couches successives d'apprêt alternées d'égrenages sont réalisées. Le support est ainsi préparé pour une finition optimale.

La finition, ultime couche du procédé de laquage, est appliquée à l'aide d'un système multi-tête garantissant un tendu parfait. Selon les finitions et décors, jusqu'à 600g de laque/m² peuvent être appliqués.



Les produits utilisés sont à base de résines acryliques pigmentées ayant un grand pouvoir couvrant. Leur réticulation se fait à l'aide de lampes UV, et cela entre chacune des couches. Ceci permet d'obtenir la matité voulue, singularité de la laque **LGH**, mais permet également de garantir une haute qualité : résistance à l'abrasion et aux rayures, adhérence, stabilité des teintes à la lumière artificielle, autant de caractéristiques qui signent la qualité de la laque **LGH**.



*Information sur le niveau d'émission de substances volatiles dans l'air intérieur, présentant un risque de toxicité par inhalation, sur une échelle de classe allant de A+ (très faibles émissions) à C (fortes émissions).

Notre laque répond aux nouvelles normes sanitaires. Elle est exempte de plastifiant de type phtalate (Qualité exigée pour la réglementation des jouets)



WENGÉ

Des finitions teintées wengé, aux finitions vernies, plusieurs finitions sont disponibles pour protéger et valoriser l'essence de bois sélectionnée.

CHÊNE

HÊTRE



PORTES
PLAQUÉES
ÉBÉNISTERIE



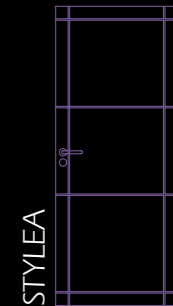
Pour la réalisation des placages, Huet sélectionne rigoureusement les meilleures feuilles d'essences naturelles de bois.

Ces feuilles tranchées sont ensuite assemblées bord à bord par un procédé appelé jointage. Chacune des faces de la porte est élaborée manuellement par des opérateurs qualifiés pour préserver l'aspect caractéristique de chaque essence de bois.

La feuille de placage ainsi constituée est ensuite collée à chaud sur chaque face de la porte, en offrant les meilleures garanties de tenue et d'esthétique.



Nos placages sont traités dans le respect des meilleures sélections d'essences fines de bois.



Voir tous les modèles disponibles p.14-15

Application possible du procédé TECHNIDECOR®
Voir la sélection des motifs p. 14-15



HUET
PORTES & FENÊTRES

PORTES PLAQUÉES STRATIFIÉES

En version bois ou unis, nos portes planes peuvent être plaquées par des stratifiés hautes performances. Notre sélection se porte à la fois sur le design et les dernières tendances, mais aussi sur l'exigence de la qualité de nos stratifiés avec en particulier leurs très hautes résistances aux rayures et leur caractéristique environnementale dépourvue d'émission de COV ou de formaldéhyde.



FINITION

COLORIS STRATIFIÉS GAMME BOREAL




Un grand choix de nuances avec une très haute résistance aux rayures.



Les vantaux stratifiés peuvent être déclinés par le procédé de gravure TECHNIDECTOR® spécifique. Une rainure fine de moins de 2 mm et de faible profondeur.

Voir la sélection des motifs p.14-15





● LA BONNE PORTE  
 ● À LA BONNE PLACE   



3 TYPES DE PORTES



PORTE ALVÉOLAIRE

Concept en nid d'abeille, cette porte légère permet de recevoir toutes les finitions peintures, laques, gravure Technidecor®, parement postformés, inserts...
 Porte de 40 mm.

Sa destination : la porte de distribution standard par excellence.



PORTE AME PLEINE - CONFORT

Concept en panneau de fibres bois haute densité, cette porte permet d'atteindre de très bonnes caractéristiques de confort acoustique. Les parements peuvent recevoir toutes les finitions : peintures, laques, gravure Technidecor®, inserts et être replaqués, stratifiés ou ébénisteries.

Porte disponible en 40 mm et 34 mm (pour la rénovation).

Sa destination : porte de distribution pour chambre, salle de bain, toilettes, buanderie.



PORTE AME ISOLANTE STABILITÉ & ÉTANCHÉITÉ


Concept en panneau avec une âme isolante et un renfort côté serrure pour éviter que la porte se déforme sous l'effet d'un différentiel de température et d'humidité relative. Cette porte permet d'atteindre les meilleures performances d'isolation thermique.

(Voir solutions d'étanchéité p38)

Les parements peuvent recevoir toutes les finitions : peintures, laques, gravure Technidecor®, inserts et être replaqués, stratifiés ou ébénisteries.

Sa destination : porte de séparation entre partie chauffée/non chauffée telle que cuisine/garage par exemple.


HUISSERIES POSE TRADITIONNELLE À L'AVANCEMENT



PREMIUM

- Huisserie en résineux prépeinte blanche aboutée pour une meilleure stabilité, design très contemporain et joint de confort intégré disponible en 3 sections type monobloc de 68x45mm, 72x45mm et 90x45mm
- Pour tout type de porte à recouvrement ou à chant droit - 1 et 2 vantaux
- Joint isothermique pour portes isolantes

Sa destination : l' huisserie bois qui s'adapte à toutes les portes de la maison quelle que soit leur finition.



PREMIUM ⊕

- Huisserie prépeinte blanche, avec un large éventail d'essences (pin LCA, Hêtre LCA, bois exotique et frêne)
- Joint de confort intégré, une large sélection d' huisseries disponibles : 9 sections type monobloc de 68mm jusqu'à 116x57mm et 7 sections tableaux de 128mm à 198x57mm
- Profil pour porte à rive droite ou à recouvrement - 1 et 2 vantaux avec ou sans imposte
- Possibilité d'une doucine pour les portes ébénisteries.

Sa destination : pour des réalisations qui sortent des solutions basiques et traditionnelles.

Optimio®

L'optimum de l' huisserie médium

- Huisserie MDF hydrofuge avec joint de confort
- Pour tout type de porte à recouvrement ou à chant droit - 1 et 2 vantaux
- Finition prépeinte en enrobage papier blanc (protégé par un film transparent)
- Fiches à débattement axial NAXIO® pour portes à recouvrement
- 2 sections monoblocs 74x45mm et 90x45mm
- 3 sections tableau 108mm, 116mm et 128x45mm


Ce système permet de déboîter le vantail de l' huisserie et d'augmenter le jeu au niveau de la rotation du vantail, endroit très sensible où les efforts résiduels sont particulièrement démultipliés. Le réarmement du vantail s'opère automatiquement après un cycle d'ouverture - fermeture. Un système simple, efficace et sécurisant.

Sa destination : L' huisserie bois qui s'adapte à toutes les portes de la maison quelle que soit leur finition.



HUISSERIES FIN DE CHANTIER ET RÉNOVATION

La pose des blocs-portes se réalise généralement au cours du montage des cloisons. Des opérations de reprise sont alors nécessaires pour la finition des menuiseries intérieures. Quand il s'agit de l'installation de produits finis, les risques d'endommagement des finitions ne sont pas exclus générant non-qualité, surcoût, et retard. La mise en place de blocs-portes en fin de chantier permet d'éviter tous ces risques et de bénéficier du large éventail de finitions.



LE CHAMBRANLE – CONTRE CHAMBRANLE

- Huisserie MDF finition prépeinte en enrobage papier blanc
- Possibilité de laquage en usine
- Le chambranle contre chambranle présente une très large gamme de sections pouvant ainsi s'intégrer à tous types de cloisons : de 50mm à 349mm
- Cette huisserie est équipée d'un joint de confort et de fiches platines, avec cache fiche ayant une finition aluminium, pour une cohérence avec les finitions des poignées

Sa destination : l' huisserie chambranle qui s'adapte à toutes les portes de la maison quelle que soit leur finition.



FINALIS®

- Huisserie finition prépeinte blanche en résineux abouté avec couvre joint en finition prépeinte blanche
- Elle s'adapte à des cloisons d'épaisseur 72 mm et sur les portes à recouvrement (1 ou 2 vantaux)

Sa destination : l' huisserie bois qui s'adapte à toutes les portes de la maison quelle que soit leur finition.

PAUMELLES

pour porte chant droit

- 110x55 en acier zingué
- 130x86 en acier zingué
- 140x70 en acier zingué
- 140x70 en inox

Disponibilité selon modèle d' huisserie



FICHES

pour porte à recouvrement

- Fiches 60x13 - 36x13 mm Acier zingué passivé ou nickelé
- Fiches platine chambranle contre chambranle avec cache-fiche
- Fiches Naxio® (sur huisserie Optimio®)



SOLUTIONS TECHNIQUES

GALANDAGE

Le caisson métallique intégré à la cloison permet d'escamoter quasi intégralement la porte dans le mur. Utilisables en neuf ou en travaux de rénovation, les possibilités de fonctionnement sont nombreuses :

Vantail unique



Double vantaux à refolement latéraux opposés



Double vantaux à refolement du même côté (rail double)



Les caissons s'adaptent aux différentes cloisons :

- Plaques de plâtre épaisseur 95 mm ou 120 mm - Cloison brique – châssis à enduire – épaisseur 108 mm
- Les finitions disponibles sont en essence hêtre ou tanganika à peindre ou à vernir

QUINCAILLERIE & ÉQUIPEMENT

SERRURES STANDARD

BEC DE CANE
Pour locaux ne fermant pas à clé.

BEC DE CANE CONdamnATION
Verrou à bouton manoeuvrable de l'intérieur.

PÊNE DORMANT 1/2 TOUR
Serrure équipée d'une clé pour les locaux susceptibles d'être fermés.

Pour cuisine, salle de séjour...
Pour toilettes, salle d'eau...
Pour chambres, bureaux...

1 POINT SERRURES SÛRETÉ

Serrure équipée d'un cylindre, apportant 1 point de fermeture à la porte.

Pour local à protéger...

3 POINTS SERRURES SÛRETÉ

Serrure sécurité avec 3 points de fermeture permettant une compression optimale. Solution préconisée pour les portes isolantes assurant ainsi une étanchéité à l'air A*3 répondant aux constructions RT2012. Pour isoler et sécuriser l'accès par le cellier ou garage, pour protéger des locaux...

SOLUTIONS D'ÉTANCHÉITÉ BASSE



En complément du joint de confort sur les 3 côtés des huisseries, une gamme complète de seuils est disponible :

Joint balai sur seuil bombé

Plinthe automatique sur seuil bombé

Seuil à la suisse 35x20mm Bois exotique capoté

Seuil à la suisse 50x20mm Bois exotique d'un profil inox "passage intensif"

HUET

Entreprise écocitoyenne, s'implique quotidiennement dans une démarche environnementale

HUET accompagne, depuis 1945, son développement industriel d'une démarche environnementale en sélectionnant de façon rigoureuse les matériaux utilisés pour la fabrication de ses portes, comme l'approvisionnement des essences de bois ou de ses dérivés. Les bois des portes, des huisseries et les produits dérivés composant les âmes de portes bénéficient de la certification PEFC et FSC.

La certification de la gestion forestière durable

est une réponse aux préoccupations de consommation responsable, et aux exigences croissantes du bâtiment. Les programmes de certification reposent sur deux piliers complémentaires :

- L'application d'un cahier des charges relatif à la gestion durable de la forêt. Il inclut notamment l'interdiction d'utiliser des OGM ou encore l'obligation de conserver quelques arbres morts par hectare pour favoriser la biodiversité...
- La mise en place d'une chaîne de contrôle qui assure la traçabilité et la fiabilité des produits certifiés depuis la forêt jusqu'au produit fini, en passant par toutes les étapes de transformation et de commercialisation du produit en bois ou à base de bois.

La politique environnementale de HUET se traduit aussi par l'intégration des sites de production dans cette démarche. Des systèmes de filtrage de fumées pour limiter toute pollution, des installations de chauffage basées sur la récupération de nos déchets « bois » afin d'économiser des milliers de tonnes de fuel par an, ainsi que de nombreuses autres actions écocitoyennes à tous les niveaux de la société ont été déployés.



La marque de la gestion forestière responsable



Promouvoir la gestion durable de la forêt



*Information sur le niveau d'émission de substances volatiles dans l'air intérieur, présentant un risque de toxicité par inhalation sur une échelle de classe allant de A+ (très faibles émissions) à C (fortes émissions).



Conception : JH Industries
Crédits Photos : Thinkstock - Studio Océan - Eclisse - Communication JH Industries
Photogravure & Impression : Val Production Graphique

Les descriptions données dans ce guide d'achat sont valables à la date de la sortie. Attachée à une constante recherche d'innovation et de perfection, la société HUET se réserve le droit de modifier les caractéristiques techniques ou dimensionnelles de ses produits sans préavis, ou d'arrêter à tout moment la fabrication ou la commercialisation de tout produit, sans que ce guide d'achat puisse lui être opposé.

En raison des imprévisibles techniques, de photogravure et d'impression, le rendu des couleurs est donné à titre indicatif, de ce fait, les photos sont non contractuelles.

Si des erreurs ou omissions se sont glissées dans les pages de ce guide, HUET ne saurait être tenue pour responsable.

MODÈLES DÉPOSÉS - REPRODUCTION PARTIELLE OU TOTALE INTERDITE - TOUS DROITS RÉSERVÉS

HUETI

PORTES & FENÊTRES

TOUS LES STYLES
DE PORTES
INTÉRIEURES

»»» WWW.HUET.FR



RESTONS CONNECTÉS



HUETI Open Lab
PORTES & FENÊTRES

OPENLAB.HUET.FR



TEL : 02 28 12 04 20 | FAX : 02 51 49 19 00
Siège social : JH INDUSTRIES, 30 RUE PAULINE DE LÉZARDIÈRE - BP 559 - 85305 CHALLANS CEDEX - FRANCE
SAS au capital de 11 865 400 € - RCS LA ROCHE SUR YON 326 685 161