



COLLECTION 2020 | 21

MÉMO-GAMME

■ **YOU** ■
Cuisines et Bains

ÉDITO

Placée sous le signe du renouveau, la collection YOU Cuisines et Bains 2020-21 présente quatre tendances coup de cœur et autant d'inspirations déco. Cette saison encore, nous vous proposons un choix très large de modèles et de décors : les combinaisons sont sans limite, vous pouvez imaginer des projets adaptés à toutes les typologies de style et de budget.

Vous accompagner au quotidien, c'est aussi vous simplifier la vie : ce mémo-gamme signale pour chaque décor si le plan de travail assorti est disponible ; plus complet, il vous indique aussi la référence matière.

Toute l'équipe YOU est à votre écoute et vous souhaite d'excellentes ventes !

Mé laminé

Mé laminé

- 10 SAVANE
- 11 BOCAGE
- 12 DUNE
- 13 OASIS
- 14 TOUNDRA
- 15 PAMPA

Mé laminé chants contrastés

- 16 LAGON
- RIVAGE

Mé laminé béton

- 17 MACADAM

10

Mé laminé aspect bois structuré

- 18 OLÉRON
- 19 NOIRMOUTIER

Mé laminé aspect bois tri-bandes

- 20 TRIVIA
- TRIVIA CARBONE
- TRIVIA POLAIRE

Mé laminé aspect bois sur cadre

- 22 OLONA
- PIANA

Mé laminé brillant

- 23 LUMIÈRE

04

Introduction

- 04 Les tendances 2020-21
- 08 Sans poignée & poignées profil
- 09 Meubles & équipements

GRUPE DE PRIX

De 1 à 6

Stratifié

Stratifié brillant

- 24 MILAN

Stratifié déco

- 25 ATOLL


Stratifié Fenix®

- 26 IDAO

Stratifié Fenix® chants chêne vintage

- 27 FJORD

24



De 4,5 à 6

GRUPE DE PRIX

Laque & PET

28

Laque mate

28 CADÈNE

Laque brillante

29 VERRIE

PET mat

30 IRIS
MARS
ROMANCE
OPALE

PET brillant

32 LAMBADA



GRUPE
DE PRIX

De 4,5 à 7

Bois

33

Bois

33 BIGUINE
DAMSHA
NOLIA
34 CABRIÈRES
35 URISKA
MATISS
36 CAMPAGNE
37 ANTIKA
38 CHAUMIÈRE
39 MANON
FANNY
PERRINE

GRUPE
DE PRIX

De 8 à 10



Plans de travail & Accessoires

40

Plans stratifiés

40 Les unis
Les Fenix®
41 Les bétons et minéraux
Les pierres
Les tôles et les métallisés
42 Les bois
Les décors
Les brillants
Access

Compact

43 Les compacts

Crédences

44 Stratifié
Verre laqué uni
Inox

Vitrines & verrières

45 Vitrines
Verrières



Poignées & Boutons

46

46 Poignées à entraxes multiples
Boutons
47 Poignées à entraxe unique



TENDANCE Bohème

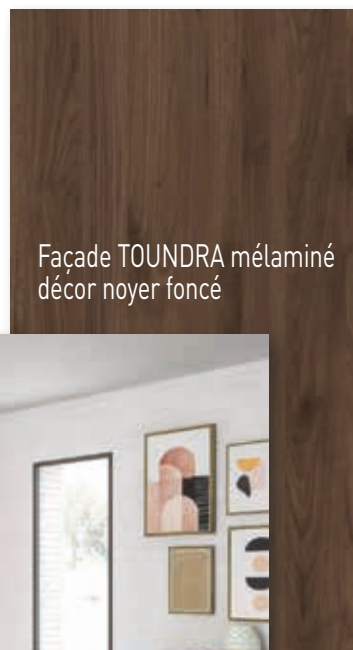
Pour les fans de déco qui ne font rien comme tout le monde...

La cuisine minimaliste ou total look, pas question... On aime les camaïeux de couleurs assourdies, comme les mélaminés terracotta, nude, moutarde, ou encore mélanger les matières et les textures. Côté déco, choisissez des matières naturelles, de la céramique et du rotin.

Du noir en touches pour structurer l'ensemble (jolie poignée, électroménager) et le tour est joué.



Crédence stratifiée
décor azulejos taupe



Façade TOUNDRA mélaminé
décor noyer foncé



Plan de travail stratifié 3,9 et 1,9 cm
décor noyer foncé

Façade OASIS mélaminé
décor nude mat



Poignée profil
851 noir mat

Façade OASIS mélaminé
décor pêche de vigne mat

Plan de travail stratifié 3,9 cm
décor chêne naturel

Plan de travail 1,9 cm
décor blanc polaire givré



Façade OASIS mélaminé
décor olive mat



Façade LAGON POLAIRE mélaminé
décor chêne naturel chant blanc
et poignée 999 blanc mat

TENDANCE HYPER-NATURE

Pas besoin d'habiter le Grand Nord pour succomber à la tendance hyper-nature.

Chêne naturel ou encore orme blanchi avec un veinage visible, effet céramique ou pierre très claire, teintes douces, blancs et faux-blancs : l'ambiance est apaisante et très naturelle. Pour apporter du caractère dans cet ensemble neutre, misez sur les plantes... et si vous n'avez pas la main verte, les nouveaux mélaminés olive et amande apporteront l'effet végétal indispensable.

Façade OLÉRON mélaminé
décor chêne country structuré

Poignée 991
noir mat

Plan de travail stratifié 1,9 cm
décor bronze céramic



Façade MACADAM mélaminé
décor bronze céramic



Plan de travail stratifié 6 cm
décor chêne country structuré

TENDANCE Industrielle

Minimaliste mais chaleureuse, la cuisine de style industriel est au top des tendances déco.

Un style qui rime avec brut, authentique, béton ciré et briques apparentes.

La cuisine industrielle ne peut être conçue sans métal, sous forme de poignée moletée ou d'étagères déco.

Pour réchauffer l'atmosphère, mariez le métal à du bois brut, avec un veinage apparent.

Enfin n'oubliez pas d'ajouter quelques luminaires suspendus au-dessus de l'îlot.

TENDANCE

Classique Chic

Aussi élégante qu'un salon, une cuisine intemporelle.

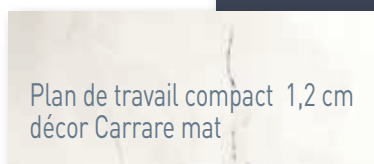
Qui a dit que fonctionnalité ne rime pas avec sophistication ? Effets marbre, Fenix® au toucher velours, ou encore laque brillante : les matières sont travaillées.

La sobriété de la cuisine de style classique chic s'accompagne pour autant de détails raffinés : surprenez avec une poignée laiton ou cuivrée et des chaises design, pour une ambiance luxueuse tout en modernité.

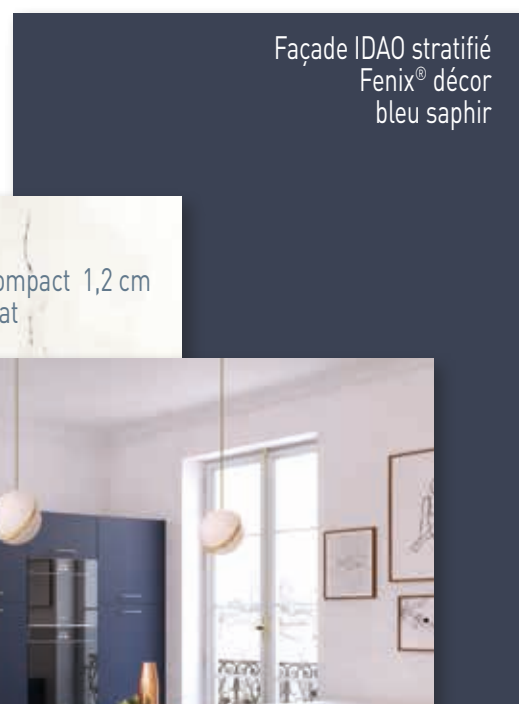


Façade ATOLL stratifié
décor
Carrare mat

Poignée 989
laiton mat



Plan de travail compact 1,2 cm
décor Carrare mat



Façade IDAO stratifié
Fenix® décor
bleu saphir



Chaise LICATA
coque blanche



Plan de travail stratifié 3,9 cm
décor noyer américain



Crédence
décor Carrare mat

Sans poignée

Tous les modèles cuisines en mélaminé, stratifié et laque sont disponibles en version sans poignée.


- Profil finition au choix alu, noir, blanc.

Chiffrage selon tarif technique.



6 poignées profil au choix

Ce mémo-gamme vous propose un grand nombre de modèles disponibles en version profil, avec au choix 6 possibilités.



5 corps de meubles cuisines

Pour s'associer à tous vos décors de portes.

Salles de bains : voir tarif technique.



Des tiroirs cuisines nouvelle génération

Nos tiroirs GRASS Nova pro Scala sont en métal double paroi, à sortie totale. Avec des parois intérieures à angles droits et une profondeur de 500 mm, ils sont très ergonomiques et permettent d'optimiser le rangement.

Ils affichent un coloris gris foncé très tendance et sont équipés de tapis antidérapants de série, pour une finition très qualitative.

2 options sont disponibles :

- Option toute hauteur métal
- Option réhausse verre en 3 coloris : clair, dépoli blanc ou fumé gris.



Des charnières à réglage 3D

Elles s'installent très facilement et s'ajustent sans peine grâce à la 3^{ème} vis de réglage.

Avec l'amortisseur intégré de série "silent system", elle permettent de fermer les portes très agréablement.

Les salles de bains

Tous les modèles en mélaminé, stratifié et laque, ainsi que tous les boutons et poignées, sont disponibles en salles de bains et dans tous les décors.

Profitez de la largeur de gamme proposée par You pour réaliser des compositions originales !

Corps de meuble : voir tarif technique.

SAVANE

Descriptif produit :
2 faces / ép. 19 mm - Chants ABS Laser



Blanc

1
GROUPE DE PRIX
Délai 2 à 4 semaines

SAVANE PROFIL



Gris argent / Poignée 949 inox brossé

4
GROUPE DE PRIX
Délai 2 à 4 semaines



851 noir mat



949 inox brossé

951 noir mat



849 inox brossé



950 alu brossé

850 noir brossé

Poignée profil au choix

COLORIS FAÇADE / CHANT ASSORTI

Décors unis



ME

Blanc

Gris argent

Décor bois fil vertical




MF

Blanc décor frêne

BOCAGE

Descriptif produit :
2 faces / ép. 19 mm - Chants ABS Laser
* Coloris assorti au plan de travail



GROUPE DE PRIX **2** Délai 2 à 4 semaines

BOCAGE PROFIL



GROUPE DE PRIX **4** Délai 2 à 4 semaines



851 noir mat



949 inox brossé
951 noir mat



849 inox brossé

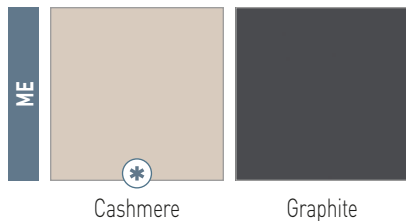


950 alu brossé
850 noir brossé

Poignée profil au choix

COLORIS FAÇADE / CHANT ASSORTI

Décors unis



Décor bois fil vertical



À noter

Créez facilement l'harmonie entre façades et plan de travail, en repérant l'astérisque *.

DUNE



GRUPE DE PRIX **2** Délai 2 à 4 semaines

Descriptif produit :

2 faces / ép. 19 mm - Chants ABS Laser

Porte avec poignée assortie sur chant, à visser à l'arrière

* Coloris assorti au plan de travail




Conseil

Choisissez de préférence le corps de meuble assorti pour un effet total bloc.


COLORIS FAÇADE / CHANT ASSORTI

Décors unis



OASIS

Descriptif produit :
 2 faces / ép. 19 mm - Chants ABS Laser
 * Coloris assorti au plan de travail



Pêche de vigne mat

3 Délai 2 à 4 semaines
GRUPE DE PRIX

OASIS PROFIL



Bleu givré mat / Poignée 951 noir mat

4 Délai 2 à 4 semaines
GRUPE DE PRIX



851 noir mat



949 inox brossé

951 noir mat



849 inox brossé



950 alu brossé

850 noir brossé

Poignée profil au choix

COLORIS FAÇADE / CHANT ASSORTI

Décors unis

MF							
	Blanc polaire mat *	Ecume mat	Mascarpone mat	Sable grège mat *	Fumée mat	Cendre mat *	Anthracite mat
	Noir d'encre	Nude mat	Pêche de vigne mat	Amande mat	Olive mat	Curcuma *	Moutarde mat
	Bleu givré mat	Bleu nordic mat	Rouge madras soft	Bordeaux soft mat			

TOUNDRA



* Noyer foncé

3 Délai 2 à 4 semaines
GROUPE DE PRIX

Descriptif produit :
2 faces / ép. 19 mm - Chants ABS Laser
Fil vertical uniquement
* Coloris assorti au plan de travail

TOUNDRA PROFIL



* Chêne nordique / Poignée 851 noir mat

4 Délai 2 à 4 semaines
GROUPE DE PRIX



851 noir mat



949 inox brossé

951 noir mat



849 inox brossé



950 alu brossé

850 noir brossé

Poignée profil au choix

COLORIS FAÇADE / CHANT ASSORTI

Décor bois fil vertical



PAMPA

Descriptif produit :
 2 faces / ép. 19 mm - Chants ABS Laser
 Fil horizontal uniquement
 * Coloris assorti au plan de travail



* Chêne Lancelot clair

GROUPE DE PRIX **3** Délai 2 à 4 semaines

PAMPA PROFIL



Orme blanchi / Poignée 949 inox brossé

GROUPE DE PRIX **4** Délai 2 à 4 semaines



851 noir mat



949 inox brossé

951 noir mat



849 inox brossé



950 alu brossé

850 noir brossé

Poignée profil au choix

COLORIS FAÇADE / CHANT ASSORTI

Décor bois fil horizontal



Descriptif produit :

2 faces / ép. 19 mm - Chants ABS Laser graphite (Carbone) ou blanc (Polaire) disponibles pour les 2 modèles.

Modèle LAGON (fil vertical), modèle RIVAGE (fil horizontal)

* Coloris assorti au plan de travail

LAGON CARBONE/POLAIRE



* Chêne naturel / Chant blanc / Suggestion poignée 999

3
GROUPE DE PRIX
Délai 2 à 4 semaines

RIVAGE CARBONE/POLAIRE




* Chêne des Landes mat / Chant graphite / Suggestion poignée 986

3
GROUPE DE PRIX
Délai 2 à 4 semaines

COLORIS FAÇADE / CHANT BLANC OU GRAPHITE


Décors bois fil vertical ou horizontal




Chêne naturel




Orme blanchi



Chêne vintage



Chêne des Landes mat



Chêne Lancelot clair

Conseil

Jouez l'esprit design avec la poignée assortie au chant !

Toutes les poignées restent néanmoins ouvertes à ce modèle.

Descriptif produit :

2 faces / ép. 19 mm - Chants ABS Laser

⊛ Coloris assorti au plan de travail


MACADAM



⊛ Gris ceramic

3 GROUPE DE PRIX
Délai 2 à 4 semaines

MACADAM PROFIL



⊛ Béton Déroit foncé / Poignée 849 inox brossé

4 GROUPE DE PRIX
Délai 2 à 4 semaines



851 noir mat



949 inox brossé

951 noir mat



849 inox brossé




950 alu brossé

850 noir brossé

Poignée profil au choix

COLORIS FAÇADE / CHANT ASSORTI

Décors béton et céramique



MF

Béton coffré

⊛ Béton Déroit foncé

⊛ Blanc ceramic

⊛ Gris ceramic

⊛ Bronze ceramic

OLÉRON

Descriptif produit :
 2 faces / ép. 19 mm - Chants ABS Laser
 Fil vertical uniquement
 * Coloris assorti au plan de travail



* Chêne océan structuré

GROUPE DE PRIX **4** Délai 2 à 4 semaines

OLÉRON PROFIL



* Chêne country structuré / Poignée 851 noir mat

GROUPE DE PRIX **5** Délai 2 à 4 semaines



851 noir mat



949 inox brossé

951 noir mat



849 inox brossé



950 alu brossé

850 noir brossé

Poignée profil au choix

COLORIS FAÇADE / CHANT ASSORTI

Décor bois fil vertical



NOIRMOUTIER

Descriptif produit :
 2 faces / ép. 19 mm - Chants ABS Laser
 Fil horizontal uniquement
 * Coloris assorti au plan de travail



* Chêne Halifax naturel

GROUPE DE PRIX **4** Délai 2 à 4 semaines

NOIRMOUTIER PROFIL



Wood blanchi structuré / Poignée 850 noir brossé

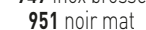
GROUPE DE PRIX **5** Délai 2 à 4 semaines



851 noir mat



949 inox brossé



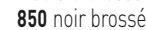
951 noir mat



849 inox brossé



950 alu brossé



850 noir brossé

Poignée profil au choix

COLORIS FAÇADE / CHANT ASSORTI

Décors bois fil horizontal

MA						
	Mélèze polaire structuré	Wood blanchi structuré	Chêne Minnesota structuré	Chêne océan structuré *	Chêne Halifax naturel *	Chêne country structuré *
	Cosmic blanc structuré	Cosmic noir structuré	Blanc boisé	Noir boisé		

Descriptif produit :

2 faces / ép. 19 mm - Chants ABS Laser graphite (Carbone) ou blanc (Polaire).

Montants 90 mm - Panneau central 19 mm

TRIVIA



Chêne country structuré

GROUPE DE PRIX **5** Délai 2 à 4 semaines

TRIVIA CARBONE



Cosmic blanc structuré

GROUPE DE PRIX **5** Délai 2 à 4 semaines

TRIVIA POLAIRE



Cosmic noir structuré

GROUPE DE PRIX **5** Délai 2 à 4 semaines

TRIVIA PROFIL



Chêne Minnesota structuré / Poignée 951 noir mat

GROUPE DE PRIX **6** Délai 2 à 4 semaines

TRIVIA CARBONE PROFIL



Chêne vintage / Poignée 851 noir mat

GROUPE DE PRIX **6** Délai 2 à 4 semaines

TRIVIA POLAIRE PROFIL



Orme blanchi / Poignée 949 inox brossé

GROUPE DE PRIX **6** Délai 2 à 4 semaines

Tous les coloris sont disponibles pour les 3 versions : TRIVIA, TRIVIA CARBONE et TRIVIA POLAIRE.

⊗ Coloris assorti au plan de travail

Les versions Profil sont disponibles dans tous les profils ci-dessous :



851 noir mat



849 inox brossé



949 inox brossé

951 noir mat



950 alu brossé

850 noir brossé























Poignée profil au choix

Nouveau design

Le tiroir TRIVIA est assorti à la porte, avec montants en fil vertical et panneau central en fil horizontal.

COLORIS FAÇADE / CHANT ASSORTI, BLANC OU GRAPHITE

Décor bois

ME		MF					
	Chêne naturel		Orme blanchi	Frêne argenté mat	Chêne alpin grisé	Chêne nordique	Chêne des Landes mat
							
	Chêne vintage		Chêne Lancelot clair	Hêtre pourpre	Noyer américain	Noyer foncé	Chêne fumé
MA							
	Mélèze polaire structuré	Wood blanchi structuré	Chêne Minnesota structuré	Chêne océan structuré	Chêne Halifax naturel	Chêne country structuré	
							
	Cosmic blanc structuré	Cosmic noir structuré	Blanc boisé	Noir boisé			

Descriptif produit :
 2 faces / ép. 19 mm - Chants ABS Laser
 Cadre 90 mm - Panneau central 8 mm
 * Coloris assorti au plan de travail

OLONA



Noir boisé

GRUPE DE PRIX **5** Délai 2 à 4 semaines

Descriptif produit :
 2 faces / ép. 19 mm - Chants ABS Laser
 Cadre 65 mm - Panneau central 8 mm
 * Coloris assorti au plan de travail

PIANA



Wood blanchi structuré

GRUPE DE PRIX **5** Délai 2 à 4 semaines

COLORIS FAÇADE / CHANT ASSORTI

Décor bois



Descriptif produit :

1 face brillante et 1 face satinée / ép. 19 mm
Chants ABS Laser

LUMIÈRE



Magnolia brillant

3,5 Délai 2 à 4 semaines
GROUPE DE PRIX

LUMIÈRE PROFIL



Blanc Lys brillant / Poignée 850 noir brossé

4,5 Délai 2 à 4 semaines
GROUPE DE PRIX



851 noir mat



949 inox brossé

951 noir mat



849 inox brossé




950 alu brossé

850 noir brossé

Poignée profil au choix

COLORIS FAÇADE / CHANT ASSORTI

Décors unis brillants




MB

Blanc Lys brillant

Magnolia brillant

Gris soie brillant


MILAN



GROUPE DE PRIX **4,5** Délai 2 à 4 semaines

Descriptif produit :
2 faces brillantes / ép. 19 mm - Chants ABS Laser

MILAN PROFIL



GROUPE DE PRIX **6** Délai 2 à 4 semaines



851 noir mat



949 inox brossé

951 noir mat



849 inox brossé



950 alu brossé

850 noir brossé

Poignée profil au choix

COLORIS FAÇADE / CHANT ASSORTI

Décors unis brillants



Blanc polaire
brillant

Blanc Megève
brillant

Gris soie
brillant

Bitume
brillant

Gris flanelle
brillant

Noir
brillant

Bleu chardon
brillant



Curcuma
brillant



Paprika
brillant



Terre orangée
brillant



Rouge cerise
brillant



Cranberrie
brillant

Décors pailletés



Platine métallisé
brillant

Graphite métallisé
brillant

ATOLL


Descriptif produit :
 2 faces / ép. 19 mm - Chants ABS Laser
 * Coloris assorti au plan de travail



Acier carbone brossé

GROUPE DE PRIX **4,5** Délai 2 à 4 semaines

ATOLL PROFIL



* Carrare mat / Poignée 951 noir mat

GROUPE DE PRIX **6** Délai 2 à 4 semaines



851 noir mat



949 inox brossé

951 noir mat



849 inox brossé




950 alu brossé

850 noir brossé

Poignée profil au choix

COLORIS FAÇADE / CHANT ASSORTI

Décors matières



Carrare mat

Marbre noir mat

Nickel brossé

Acier brossé

Acier carbone brossé


Bronze oxydé

Old ceramic

Conseil

Vous pouvez associer ces décors à fort impact visuel avec un coloris plus neutre : idéal pour mettre en valeur un îlot ou un groupe d'armoires.

IDAO



* Bleu saphir mat

GRUPE DE PRIX **5** Délai 2 à 4 semaines

Descriptif produit :

2 faces / ép. 19 mm - Chants ABS Laser

* Coloris assorti au plan de travail

IDAO PROFIL



* Brume mat / Poignée 851 noir mat



851 noir mat



949 inox brossé

951 noir mat



849 inox brossé



950 alu brossé


850 noir brossé

GRUPE DE PRIX **6** Délai 2 à 4 semaines

Poignée profil au choix

COLORIS FAÇADE / CHANT ASSORTI

Décors mats



SM

Blanc kaolin mat

Blanc de lait mat


Beige mat

Brume mat


Gris mat

Orage mat

Noir mat



Lie de vin mat



Bleu saphir mat

Tout savoir sur le Fenix®

- Issu de la nanotechnologie
- Faible réflectivité, surface extrêmement mate
- Anti-traces de doigts
- Toucher soyeux
- Résistance aux rayures et à l'abrasion
- Propriétés antibactériennes renforcées
- Réparation thermique des micro-rayures
- En cas de salissure sèche ou incrustée et de micro-rayures, utiliser une éponge magique

FJORD

Descriptif produit :

2 faces / ép. 19 mm - Chants ABS Laser

* Coloris assorti au plan de travail




* Noir mat / Suggestion poignée 993 (bois)

GRUPE DE PRIX **5** Délai 2 à 4 semaines

COLORIS FAÇADE / CHANT CHÊNE VINTAGE

Décors mats



Conseil

Un modèle à forte personnalité avec la poignée bois !
Toutes les poignées néanmoins restent ouvertes à ce modèle.

CADÈNE

Descriptif produit :


Support MDF 19 mm - Chants ABS Laser

1 face finition laquée mate - 1 face mélaminée assortie



4,5 Délai 2 à 4 semaines
GRUPE DE PRIX

CADÈNE PROFIL



6 Délai 2 à 4 semaines
GRUPE DE PRIX



851 noir mat



949 inox brossé
951 noir mat



849 inox brossé




950 alu brossé
850 noir brossé

Poignée profil au choix

COLORIS FAÇADE / CHANT ASSORTI

Décors unis mats



Blanc premium mat

Gris clair mat

Cashmere mat

Argile mat

Macadam mat

Noir mat

VERRIE

Descriptif produit :

Support MDF 19 mm - Chants ABS Laser


1 face finition laquée brillante - 1 face mélaminée assortie



Blanc premium brillant

GROUPE DE PRIX **4,5** Délai 2 à 4 semaines

VERRIE PROFIL



Gris clair brillant / Poignée 949 inox brossé

GROUPE DE PRIX **6** Délai 2 à 4 semaines



851 noir mat



949 inox brossé

951 noir mat



849 inox brossé



950 alu brossé

850 noir brossé

Poignée profil au choix

COLORIS FAÇADE / CHANT ASSORTI

Décors unis brillants



Blanc premium brillant

Gris clair brillant

Cashmere brillant

Noir brillant

Cerise brillant

Descriptif produit :
Support MDF 19 mm - Revêtement PET - Intérieur blanc
Porte plate - Rayon de 3 mm sur les 4 côtés

IRIS



Noir réglisse mat

GRUPE DE PRIX **5** Délai 4 à 5 semaines

Descriptif produit :
Support MDF 19 mm - Revêtement PET - Intérieur blanc
Cadre 73 mm

MARS



Cashmere mat

GRUPE DE PRIX **5** Délai 4 à 5 semaines

Descriptif produit :
Support MDF 19 mm - Revêtement PET - Intérieur blanc
Cadre 68,5 mm

ROMANCE



Ecru mat

GRUPE DE PRIX **5** Délai 4 à 5 semaines

Descriptif produit :
Support MDF 19 mm - Revêtement PET - Intérieur blanc
Poignée prise de main profil J

OPALE



Terre mat

GRUPE DE PRIX **5** Délai 4 à 5 semaines

Tous les coloris sont disponibles pour les modèles : IRIS, MARS, ROMANCE et OPALE.

COLORIS FAÇADE


Décors unis



Décors bois fil vertical



Décors matières



Descriptif produit :

Support MDF 19 mm - Revêtement PET brillant
Intérieur blanc - Poignée prise de main profil J

LAMBADA



7
GROUPE DE PRIX
Délai
4 à 5
semaines

COLORIS FAÇADE

Décors unis brillants



Blanc glacier
brillant

Jasmin brillant

À noter

Pour les modèles OPALE et LAMBADA, la prise de main est toujours en haut de façade sauf pour les meubles hauts et les portes hautes des armoires standard.

Descriptif produit :

Cadre large chêne massif
avec joint d'assemblage en grain d'orge
ép. 22 mm, larg. 90 mm
Panneau central placage chêne ép. 7 mm

BIGUINE



Extra mat

Descriptif produit :

Cadre large chêne massif
ép. 22 mm, larg. 90 mm
Panneau central placage chêne ép. 7 mm

DAMSHA



Galet mat

Descriptif produit :

Cadre mince chêne massif
ép. 22 mm, larg. 50 mm
Panneau central placage chêne ép. 7 mm

NOLIA



Blanc


8 GROUPE DE PRIX
Délai 4 à 5 semaines

8 GROUPE DE PRIX
Délai 4 à 5 semaines

8 GROUPE DE PRIX
Délai 4 à 5 semaines

COLORIS FAÇADE

Bois lasuré



PB

Extra mat

Bois teinté



PB

Blanc

Crème flottée

Cashmere

Bois laqué



PB

Blanc mat

Soie grisée mat

Galet mat

Noir mat

Descriptif produit :

Cadre épicea massif ép. 22 mm, larg. 75 mm

Panneau central placage épicea ép. 7 mm

CABRIÈRES




Blanc patiné

GROUPE DE PRIX **8** Délai 4 à 5 semaines

COLORIS FAÇADE

Bois laqué patiné



PT

Blanc patiné

Ivoire patiné

Taupe patiné

Cashmere patiné

Gris patiné

Descriptif produit :

Cadre châtaignier massif ép. 22 mm, larg. 90 mm
 Panneau central châtaignier massif ép. 9 mm

URISKA




Extra mat

8 GROUPE DE PRIX
 Délai 4 à 5 semaines

COLORIS FAÇADE

Bois lasuré



Extra mat

Bois teinté



Blanc

Crème flottée

Cashmere

Descriptif produit :

Cadre chêne massif à nœuds ép. 22 mm, larg. 90 mm
 Panneau central placage chêne à nœuds ép. 7 mm

MATISS




Extra mat

9 GROUPE DE PRIX
 Délai 4 à 5 semaines

COLORIS FAÇADE

Bois lasuré



Extra mat

Descriptif produit :

Cadre chêne massif à nœuds ép. 22 mm, larg. 90 mm
Panneau central placage chêne à nœuds ép. 7 mm

CAMPAGNE



Soie grisée mat

Nouveauté

Tout le charme de l'ANTIKA
dans une version plus contemporaine.


**GROUPE
DE PRIX**

8

Délai
4 à 5
semaines

COLORIS FAÇADE

Bois laqué



PB

Blanc mat

Soie grisée mat

Galet mat

Noir mat

Descriptif produit :

Cadre chêne massif à nœuds ép. 22 mm, larg. 90 mm

Usure sur moulure extérieure

Panneau central placage chêne à nœuds ép. 7 mm


ANTIKA



9 GROUPE DE PRIX
Délai 4 à 5 semaines

COLORIS FAÇADE

Bois laqué usé



Blanc usé

Soie grisée usé

Galet usé

Noir usé

Descriptif produit :

Cadre chêne massif à nœuds ép. 22 mm, larg. 90 mm
Panneau central placage chêne à nœuds ép. 7 mm

CHAUMIÈRE




GRUPE DE PRIX **9** Délai 4 à 5 semaines

COLORIS FAÇADE

Bois lasuré




Extra mat



Miel patiné

Bois teinté



Blanc



Crème flottée



Cashmere

Descriptif produit :

Cadre chêne massif ép. 22 mm, larg. 70 mm
 Panneau central massif chêne ép. 10 mm
 Cadre droit

MANON



Blanc

GROUPE DE PRIX

9

Délai
4 à 5
semaines

Descriptif produit :

Cadre chêne massif ép. 22 mm, larg. 70 mm
 Panneau central massif chêne ép. 10 mm
 Cadre chapeau de gendarme

FANNY



Miel patiné

GROUPE DE PRIX

9

Délai
4 à 5
semaines

Descriptif produit :

Cadre chêne massif ép. 22 mm, larg. 70 mm
 Panneau central massif chêne ép. 10 mm
 Cadre anse de panier

PERRINE



Blanc - Rechampi bleu pastel


GROUPE DE PRIX

9

Délai
4 à 5
semaines

COLORIS FAÇADE

Bois lasuré




Extra mat



Miel patiné

Bois teinté



Blanc



Crème flottée




Cashmere

COLORIS FINITION RECHAMPIS - F02 CHÊNE



Blanc



Brun



Bleu pastel



Vert pastel



Brique




Gris foncé

GROUPE DE PRIX

10

Délai
4 à 5
semaines



**Option chevilles
plus-value 3%**

Teinte de fond laissant apparaître le pore du bois. Patine de couleur essuyée apparente dans le pore du bois. Filet soulignant les moulures intérieures et extérieures de la façade.



Vous trouverez ci-après un large choix de décors unis, effets bois, métal, pierre ou encore décors fantaisie.

Tous nos plans de travail sont disponibles dans l'ensemble des décors en épaisseur 1,9 cm et 3,9 cm, chants ABS assortis, et en épaisseur 6 cm, chants stratifiés assortis.

Les plans en 3,9 cm et 6 cm sont traités hydrofuges.

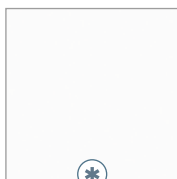
Les décors assortis aux façades sont signalés par l'astérisque (*).

Une sélection de décors est également proposée en plan compact (p. 43).


Voir spécificités techniques dans le tarif cuisines et bains.




LES UNIS




Blanc polaire givré
D2




Cashmere
D2



Sable grège
D3



Cendre
D3




Curcuma
D3




Rouge rubis
D3


LES FENIX®




Blanc kaolin mat
D3




Blanc de lait mat
D2




Brume mat
D3




Beige mat
D3




Gris mat
D3




Orage mat
D3



Noir mat
D2



Lie de vin mat
D3




Bleu saphir mat
D3

Certains décors signalés par ▲ présentent de grandes variétés de teintes ou de veinages sur un même panneau pour un effet très naturel. Nous vous invitons à éviter les assemblages de plans sur ces décors et à privilégier l'usage en linéaire ou en îlot.


LES BÉTONS ET MINÉRAUX




LES PIERRES




LES TÔLES ET LES MÉTALLISÉS




LES BOIS



LES DÉCORS - CHANT UNI SAUF ARCHITECTE CHANT ALU MAGIC



LES BRILLANTS - CHANT UNI EFFET VERRE



ACCESS - EP. 2,9 CM NON HYDROFUGE





Descriptif produit :

Nos plans de travail compact sont disponibles en épaisseur 1,2 cm, dimensions maximum 3 m x 1,20 m.

Vous pouvez également choisir l'épaisseur 3,1 cm sur panneau mélaminé, avec chant ABS. Voir tarif technique.

* Coloris assortis aux façades

D2


Délai
2 à 4
semaines

Conseil


Tous nos coloris de plans compact existent également en stratifié 1,9, 3,9 ou 5,9 cm : ainsi vous pouvez jouer l'harmonie !

ÉPAISSEUR 1,2 CM - 3,1 CM

NOYAU BLANC




Blanc de lait mat *



Carrare mat ▲ *


NOYAU NOIR



Noir mat *




Marbre noir mat ▲ *




Béton Détroit foncé *



Volcan noir




Bronze oxydé *




Ardoise d'Angers



Pierre de lave



Chêne des Landes *



Chêne Lancelot clair *



Chêne country structuré ▲ *

ÉPAISSEUR 1,2 CM

Tous les décors compact sont proposés en format repose-plats 40 x 30 cm.

STRATIFIÉ

Tous décors

Les crédences sur-mesure sont disponibles dans tous les décors de plans de travail.

Voir décors et délais p. 40 à p. 42.



Noir

Conseil

N'oubliez pas le décor "tableau noir" : aimanté, il peut recevoir tous les mémos, dessins d'enfants et recettes de la maison !

VERRE LAQUÉ UNI



Blanc




Mascarpone mat



Cashmere




Sable grège mat



Fumée mat



Cendre mat



Gris métal



Anthracite mat



Noir



Nude mat



Pêche de vigne mat




Amande mat



Olive mat



Moutarde mat



Bleu givré mat



Bleu nordic mat



Rouge madras soft



Bordeaux soft

INOX

Fond de crédence hauteur 700 mm, largeur 600 ou 900 mm.

Inox véritable ép. 8,7 mm, replié sur agglo hydrofuge.



Inox véritable



Inox anthracite

VITRINES

Choisissez votre cadre : cadre façade type OLONA, sauf PIANA et modèles bois (cadre du modèle), ou cadre alu ou cadre alu noir (plus-value 10%).

Choisissez votre vitrage : 4 choix de verres.

Vitrages - code 2



Vitrage - code 6



VERRIÈRES

Les verrières sont disponibles en coloris noir, blanc ou en bicolore noir/blanc.

Elles sont proposées en dimension sur-mesure avec plusieurs verres au choix.

Voir tarif technique



Poignée au choix, sauf pour le modèle DUNE (poignée imposée).
Compte-tenu de la variété des formes et des dimensions de nos poignées, le perçage des façades n'est pas réalisé en usine (sauf poignées profil montées en usine).
Une seule poignée fournie par tiroir.
Bien contrôler l'entraxe poignée en fonction du modèle de façade choisi.

- Poignée à l'unité : 20 pts
- Bouton à l'unité : 15 pts



POIGNÉES À ENTRAXES MULTIPLES

ENTRAXES

11.....	160 MM
954.....	320 MM
705.....	442 MM
706.....	704 MM



Nickel mat

805.....	192 MM
806.....	320 MM
807.....	448 MM



Inox brossé

978.....	192 MM
979.....	320 MM
980.....	448 MM



Noir mat

909.....	160 MM
910.....	320 MM



Inox mat

911.....	160 MM
912.....	292 MM



Inox brossé

977.....	96 MM
953.....	192 MM



Noir mat
977 L. 136 mm
953 L. 328 mm

BOUTONS




835
Inox brossé



838
Inox brossé



907
Inox brossé



837
Noir mat



839
Noir mat



834
Noir mat



836
Chrome



840
Or griffé

POIGNÉES À ENTRAXE UNIQUE

ENTRAXE 224 MM



307
Alu mat

707
Chrome

ENTRAXE 192 MM



981
Chrome
L. 250 mm

982
Noir mat
L. 250 mm



963
Inox brossé

965
Noir brossé

932
Noir mat

ENTRAXE 160 MM



983
Noir mat

984
Blanc mat

985
Inox brossé

986
Noir mat

987
Cuivre



988
Chrome

989
Laiton mat

966
Cuivre vieilli

990
Inox brossé

991
Noir mat

992
Or griffé



967
Noir vieilli

968
Gris griffé

969
Or griffé

927
Chrome
L. 240 mm

993
Bois
L. 240 mm

ENTRAXE 128 MM



997
Noir vieilli

996
Gris antique

998
Cuivre vieilli



936
Inox brossé

937
Marron antique

994
Noir griffé



934
Inox brossé

972
Noir mat

971
Gris antique

995
Marron antique

ENTRAXE 96 MM



830
Inox brossé

831
Noir mat

ENTRAXE 64 MM



832
Inox brossé

833
Marron antique

514
Noir antique



999
Blanc mat
L. 215 mm

■ **YOU** ■
Cuisines et Bains

Z.I. La Guerche - CS 20537
85505 LES HERBIERS cedex
Tél. 02 51 91 03 57
E-mail : commercial@you.fr

www.you.fr



* La liste des produits certifiés est consultable sur le site NF Ameublement